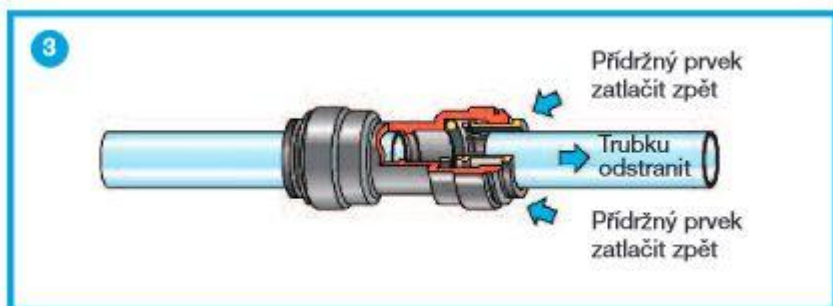
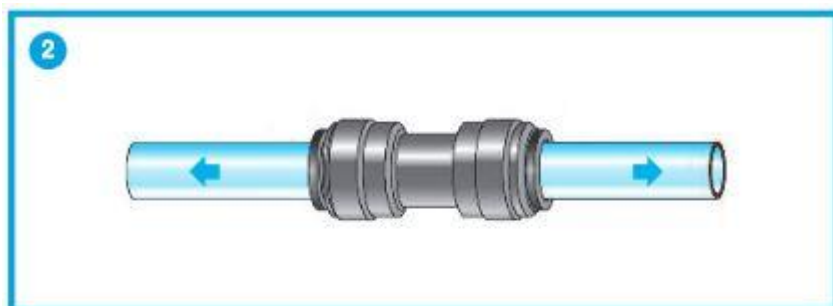
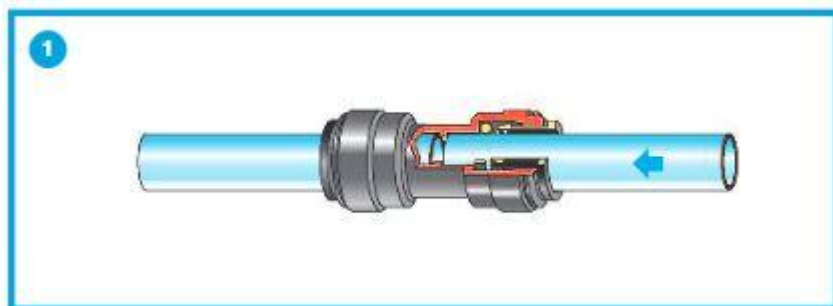
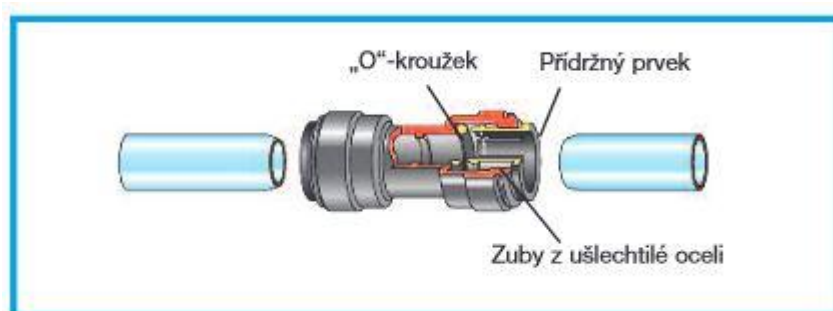


NÁVOD K POUŽITÍ RYCHLOSPOJEK

Rychlospojky JG a DM zaručují trvalé, bezpečné a těsné spojení mezi hadicí a spojkou.



Rychlospojky jsou vyrobeny z kopolymeru acetalu a skládají se z tělesa spojky a přidrzného prvku se zuby z ušlechtilé oceli. Utěsnění spoje zajišťuje NBR ó kroužek.

Vkládanou trubku uřízněte pravouhle a bez otřepů. Zjistěte, aby trubka neměla ostré hrany, podélné rýhy nebo jiná poškození. Trubku zastrčte až nadoraz. Přidrzný prvek drží trubku pevně ve spoje. Pomocí ó kroužku vznikne úplné těsné spojení.

Zkontrolujte lehkým zatažením, zda je trubka správně osazena a spoj je těsný.

Odtlakujte systém, poté můžete trubku uvolnit zpětným zatažením přidrzného prvku.



Pokud hadici často uvolňujete, doporučujeme provést občasné zastřížení cca 1cm konce hadice, aby byla zachována těsnost spoje.

