

## NÁVOD K POUŽITÍ PLNIČKA KEG SUDŮ



**LINDR.CZ** s.r.o.

Chladičí a výčepní technika

Sadová 132, CZ 503 15 Nechanice, Czech Republic

Tel.: 495 447 239 • Fax: 495 425 085 • E-mail: [info@lindr.cz](mailto:info@lindr.cz)

[www.lindr.cz](http://www.lindr.cz)


### Použití výrobku:

Vaše **Plnička LINDR KEG sudů** je určena pro plnění sudů pivem.

### varianta A

#### Balení obsahuje:

1. kulový ventil (kohout č.1-přívod nápoje)
2. kulový ventil (kohout č.2-přívod tlaku/odpouštění tlaku)
3. madlo naražeče
4. manometr
5. tělo naražeče




#### Doporučené příslušenství:

2x rychlospojky JG 5/8, hadice

#### Balení obsahuje:

1. kulový ventil (kohout č.1-přívod nápoje)
2. kulový ventil (kohout č.2-přívod tlaku)
3. kulový ventil (kohout č.3-odpouštění tlaku)
4. madlo naražeče
5. manometr
6. tělo naražeče



#### Doporučené příslušenství:

3x rychlospojky JG 5/8, hadice

#### Bezpečnostní pokyny:

**Varování!** Při použití **externího tlakování** dbejte na dodržování základních bezpečnostních pokynů daných výrobcem takového zařízení a o svou osobní bezpečnost.

**PŘED POUŽITÍM TOHOTO VÝROBKU SI ŘÁDNĚ PROSTUDUJTE CELÝ NÁVOD.**

Použití tohoto výrobku je popsáno v tomto návodu. Použití jiného příslušenství nebo přidavného zařízení a provádění jiných pracovních operací než je doporučeno tímto návodem, může způsobit poranění obsluhy.

### TENTO NÁVOD USCHOVEJTE PRO PŘÍPADNÉ DALŠÍ POUŽITÍ.

#### Použití výrobku:

**Nepoužívejte** plničku k plnění sudu jinými kapalinami než je určeno výrobcem nebo materiály, které by mohly způsobit požár.

#### Popoužití:

Není-li zařízení používáno, mělo by být uschováno na suchem místě. K uloženému přístroji nesmí mít přístup děti.

#### Prohlídky a opravy:

Vždy před použitím zkontrolujte, zda není zařízení poškozeno nebo zda nemá vadné části. Zkontrolujte, zda nejsou jeho části rozbity a zda nejsou poškozeny díly, které by mohly ovlivnit provoz. Je-li jakákoliv část **Plničky KEG sudů** poškozena, nepoužívejte ji. Svěřte opravu všech poškozených nebo nefunkčních částí značkovému servisu. Nikdy se nepokoušejte demontovat nebo vyměnit jiné díly než ty, které jsou uvedeny v tomto návodu.

#### Návod k použití:

1. Ujistěte se že všechny kohouty na plničce jsou **uzavřené**. Plničku opatřete rychlospojkami a hadicemi dle doporučeného příslušenství.

#### zavřeno




2. Naražte sud.

#### otevřeno




3. Ke kohoutu č.1 připojte hadici s přívodem piva a ke kohoutu č.2 připojte hadici se zdrojem tlaku.

**zdroj tlaku**



4. Otevřete kohout č.2 a natlakujte plněný sud na stejný tlak jako je v tanku s pivem ze kterého budete pivo plnit. Máte-li sud natlakován uzavřete kohout č.2.

**kohout č.2**



5. Otevřete kohout č.1 a plňte sud pivem.

**kohout č.1**




6. Postupným odpouštěním tlaku ze sudu přes kohout č.2

**POZOR: odpojte zdroj tlaku, aby došlo k odpouštění tlaku. (pro variantu A)**

a kohout č.3 (pro variantu B) postupně dochází k plnění sudu pivem.

Až z kohoutu č.2 (varianta A) nebo z kohoutu č.3 (varianta B) půjde pěna, zavřete kohout s přívodem piva (kohout č.1). Sud je naplněn.

**kohout č.2**



8. Odražte plničku.

## Ochrana životního prostředí.



### Třídění odpadu.

Tento výrobek nesmí být likvidován spolu s běžným komunálním odpadem.

Elektroodpad je řešen v rámci Rema Systému ([www.remasystem.cz](http://www.remasystem.cz)), tel.: +420 225 988 001 (002)



Tříděný odpad umožňuje recyklaci a opětovné využití použitých výrobků a obalových materiálů. Opětovné použití recyklovatelných materiálů pomáhá chránit životní prostředí před znečištěním a snižuje spotřebu surovin. Místní předpisy mohou upravovat způsob likvidace domácích spotřebičů v místních sběrnách nebo v místě nákupu výrobku.